

# ESSEINTRICS

COMMENT SOUMETTRE VOS PHOTOS ET FORMULAIRE DE CESSION DE DROIT À L'IMAGE

UNE FOIS VOS PHOTOS ET FORMULAIRE DE CESSION DE DROIT À L'IMAGE ENREGISTRÉS SUR UN APPAREIL ÉLECTRONIQUE (ORDINATEUR, IPAD, IPHONE, TABLETTE, ETC.), VOUS ÊTES PRÊT(E)S À TÉLÉCHARGER VOS FICHIERS SUR DROPBOX ET À NOUS LES ENVOYER EN SUIVANT LES ÉTAPES SUIVANTES :

\*Conseil: Une fois que vous aurez rempli votre formulaire de cession de droit à l'image, vous devrez le télécharger sur un appareil, soit en le scannant, soit en le prenant en photo. Assurez-vous de capturer la page dans son intégralité et que la luminosité et la qualité en assurent la bonne lisibilité.

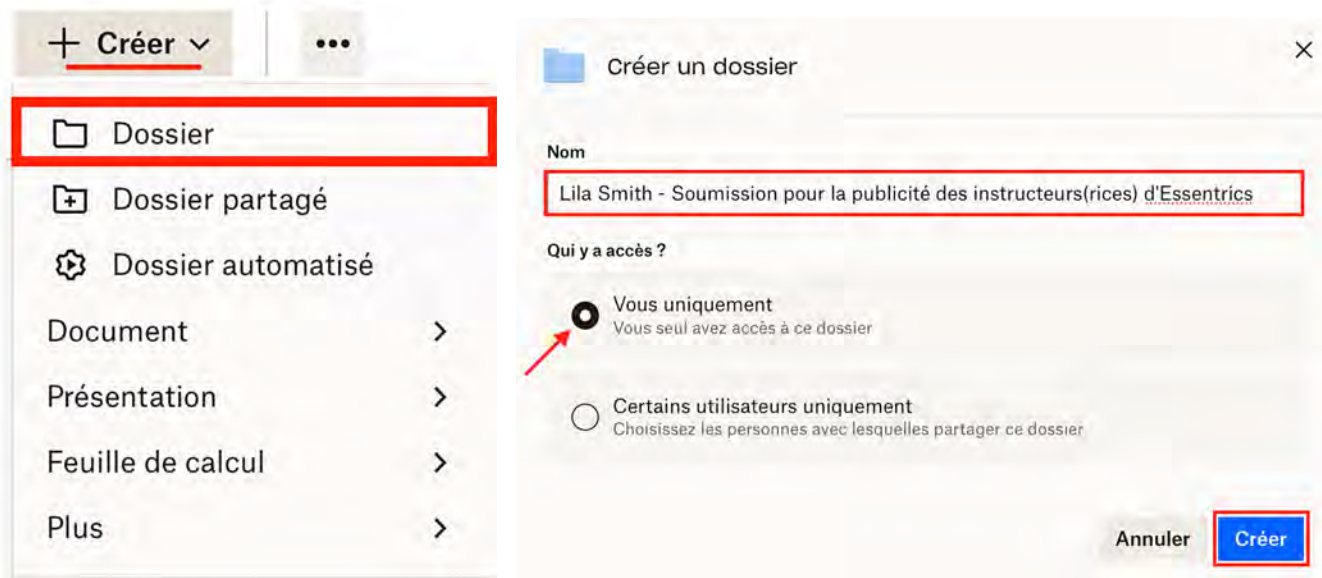
## COMMENT UTILISER DROPBOX

Notre outil en ligne favori pour les échanges électroniques!

\*Dropbox est gratuit. S'il n'y a pas assez d'espace sur votre compte gratuit, pas besoin de passer à une version payante. Essayez plutôt de compresser vos photos avant de les télécharger sur Dropbox.

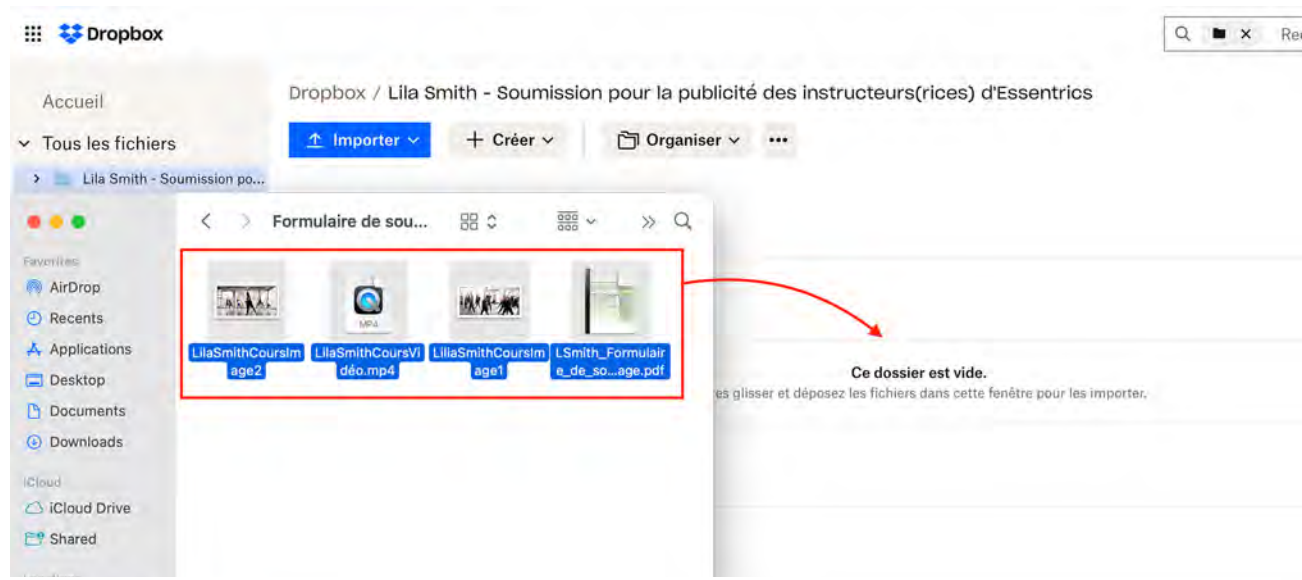
1. Connectez-vous / Inscrivez-vous

2. Créez un nouveau dossier. Vous pouvez garder le dossier en mode "Vous uniquement" pour commencer.

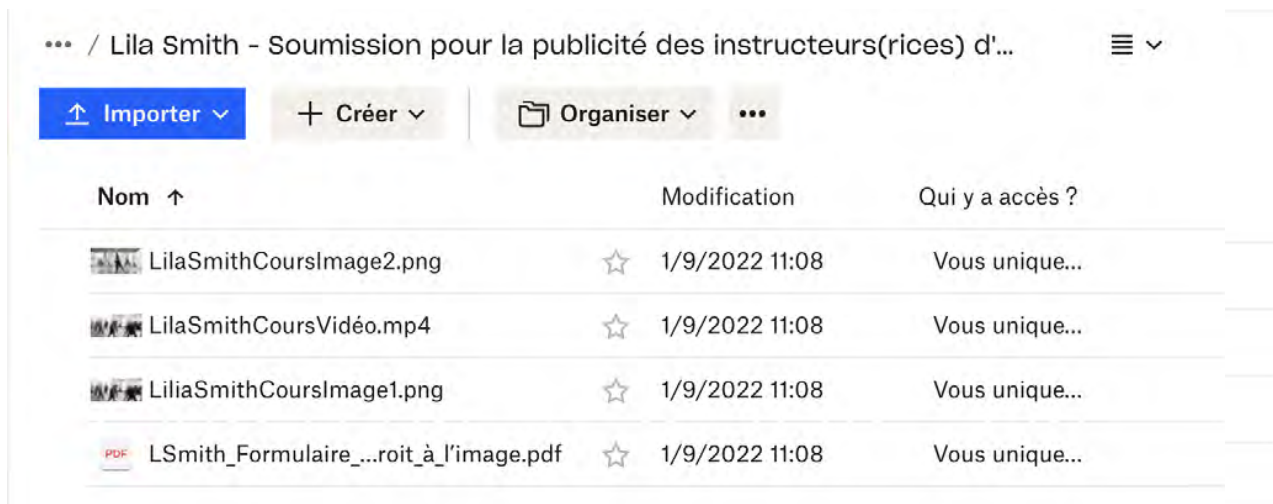


## TÉLÉCHARGER VOTRE FORMULAIRE DE CESSION DE DROIT À L'IMAGE ET VOS PHOTOS

La première étape est de télécharger votre formulaire de cession de droit à l'image et vos photos depuis votre appareil électronique. Placez-les dans le dossier que vous venez de créer. Vous pouvez sélectionner les éléments un par un ou, pour aller plus vite, tous en même temps (comme vous préférez!). Un message apparaîtra à l'écran. "Déposez les fichiers" signifie simplement de relâcher votre souris.



**Une fois que vous aurez téléchargé tous vos fichiers, votre dossier devrait ressembler à ceci:**

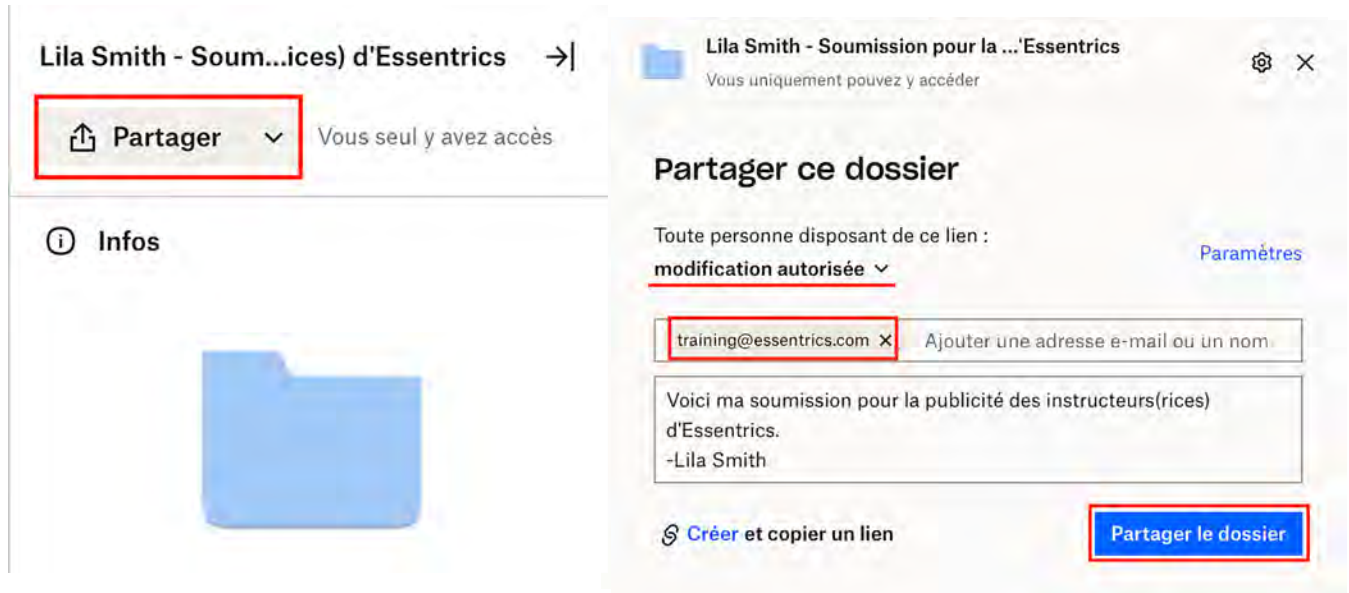


**Vous êtes maintenant prêt(e) à envoyer votre dossier au siège social Essentrics. Pour ce faire:**

- Cliquez sur **Partage**
- Envoyez à : [training@essentrics.com](mailto:training@essentrics.com)
- **ÉTAPE IMPORTANTE:** conservez le paramètre "modification autorisée" afin que nous puissions récupérer et télécharger vos fichiers.

• **Note:** veuillez inclure une note, qui peut être très simple telle que dans l'exemple ci-dessous. S'il y a quelque chose qu'il vous paraît important de porter à notre attention, incluez-le dans votre note.

• Une fois que vous aurez complété ces étapes, cliquez sur 



Lila Smith - Soumissions (ices) d'Essentrics →

**Partager** Vous seul y avez accès

**Partager ce dossier**

Toute personne disposant de ce lien : [Paramètres](#)

modification autorisée

training@essentrics.com X Ajouter une adresse e-mail ou un nom

Voici ma soumission pour la publicité des instructeurs(rices) d'Essentrics.  
-Lila Smith

[Créer et copier un lien](#) **Partager le dossier**

Vous recevrez un courriel de la part de marine.chevane@essentrics.com vous informant que nous avons reçu votre dossier. Veuillez noter que la date limite pour soumettre votre formulaire de cession de droit à l'image et vos photos est le vendredi 17 février 2023.